

## ¿QUÉ ES INNOGUÍA?



Una herramienta para extender una **cultura de innovación** que contribuya a generar entornos facilitadores del cambio.



Una metodología para diseñar, gestionar y acelerar **proyectos innovadores** en la administración pública andaluza.



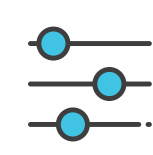
Dirigida a ti, y **cualquier persona con o sin experiencia**, que quiera salir de la rutina cotidiana y atreverse a innovar.



Dispones de **fichas didácticas, tests, listas de comprobación, artículos y vídeos**, para cada uno de los pasos, con los que aprender de forma autodidacta, tú o tu equipo.



Estructura, de forma ordenada y en un **formato muy práctico**, paso a paso, cómo hacer el viaje de la innovación en el sector público.



Es un molde **flexible y adaptable** a las condiciones de cada contexto. Siéntete libre de ajustarlo a tus necesidades.



INCUBACIÓN

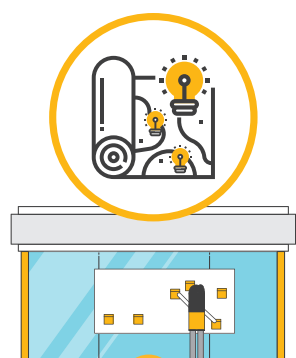
0



### PREPÁRATE PARA EL VIAJE

Equípate bien. Asegúrate de comprender primero los fundamentos básicos de innovación pública.

1



### MAPEAR OPORTUNIDADES

Empieza observando qué puedes mejorar. Identifica y lista **oportunidades** genuinas de innovación en tu entorno.

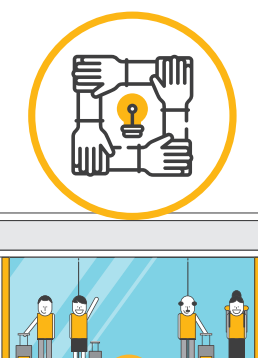
2



### ELEGIR EL RETO DE INNOVACIÓN

Revisa tu lista de oportunidades, y elige sólo una en la que centrarte. Ese será tu **reto** de innovación.

3



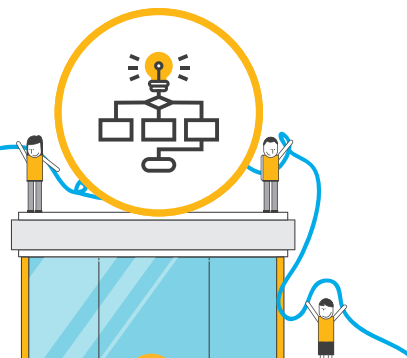
### CREAR EL EQUIPO

Piensa en las personas que necesitas para tu reto. La innovación es un trabajo **en equipo**.



DEFINICIÓN

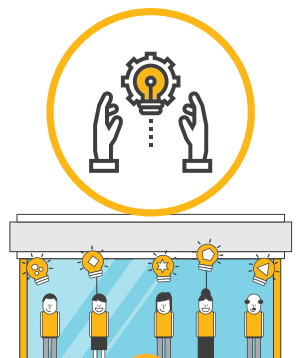
6



### DELIMITAR EL PROYECTO

Documenta tu **proyecto**. Necesitas concreción con los objetivos, plazos y otras pautas para la gestión. Eso te ayudará también a defenderlo.

5



### IMAGINAR SOLUCIONES

Define tu propuesta de **solución**. Desata tu creatividad: ¿cómo piensas resolver el reto de forma innovadora?

4



### INVESTIGAR A FONDO EL RETO

Profundiza en tu reto. Recoge los datos que necesitas para un buen **diagnóstico**.



EJECUCIÓN

7



### EJECUTAR EL PLAN DE TAREAS

Ejecuta las tareas previstas. **Prototipa** de forma iterativa las distintas versiones hasta que des con la mejor.


8



### REALIZAR VALIDACIÓN FINAL

Haz una prueba piloto en algún servicio para ver si la **solución** realmente funciona en condiciones reales.

9



### IMPLEMENTAR Y ESCALAR LA SOLUCIÓN

Sistematiza y extiende, a más escala, tu **solución** innovadora. Difúndela a otros sitios donde tengan un reto parecido.

## ¿INNOVACIÓN PÚBLICA?

Crear "**valor público**" haciendo las cosas de un modo **significativamente diferente**:

- Introducir una novedad significativa,
- que genere un valor percibido y genuino,
- para el bien público.

**La innovación es de todos:** Se debe integrar como algo natural en la actividad corriente del personal público.

**Doble enfoque:** Crear contextos facilitadores donde la gente pueda innovar + Apoyar el talento innovador que ya existe.

**Gestión paciente** de las expectativas: Si no podemos cambiar todo lo que necesitamos, tratemos de cambiar lo que podamos. Hay mucho margen para innovar desaprovechado.

**Vocación de acción:** Primero hacer cosas, y después contarlas. Innovar se aprende haciendo, trabajando en proyectos reales.

**Lógicas participativas:** Si queremos situar de verdad a la ciudadanía en el centro de la innovación, hay que fomentar la participación.

**Tolerancia al error:** La innovación es exploración, y eso aumenta la probabilidad de equivocarse, pero del error inteligente se aprende.

**Explicar y visibilizar los beneficios:** Hay que explicar bien el impacto y los beneficios de innovar, para que se visibilicen los resultados.

